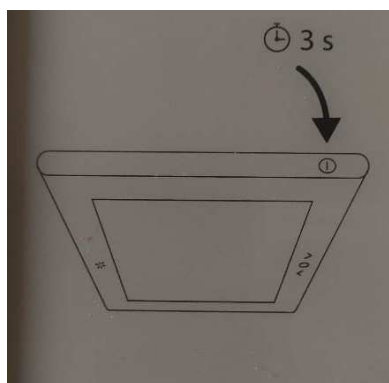


Télécharger un livre numérique sur une liseuse Diva et Diva HD de Booken

Actuellement seules les liseuses des marques Vivlio et DIVA utilisent la DRM LCP qui facilite la lecture de livre numérique en bibliothèque.

1) Première utilisation de la liseuse DIVA et synchronisation avec votre compte cesam71

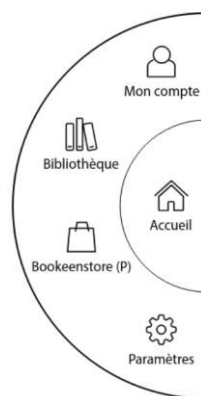
Allumez la liseuse



cliquez sur l'entrée de menu



puis sur Paramètres et « Wifi »



Activez le Wifi



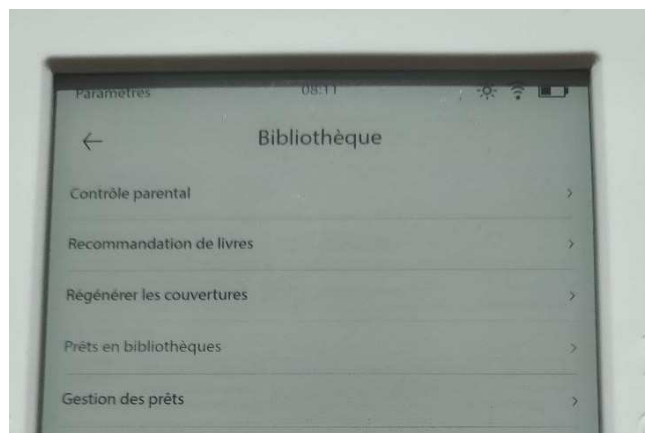
cliquez sur l'entrée de menu



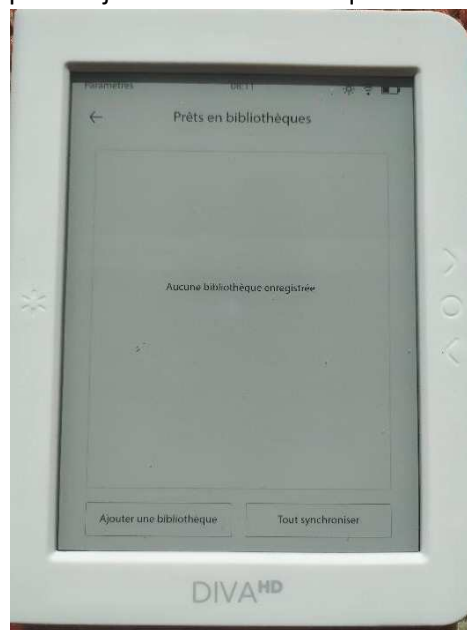
puis sur Paramètres et « Bibliothèques »




Allez dans Prêts en bibliothèques



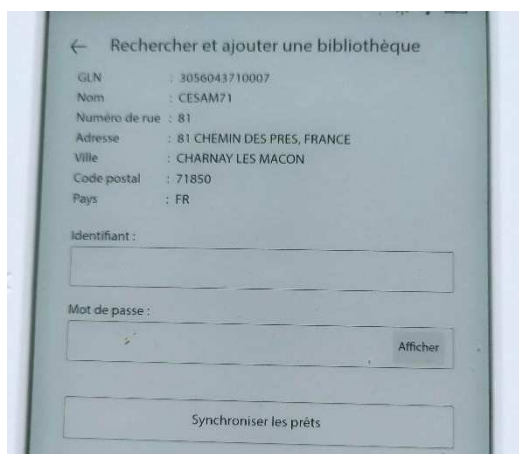
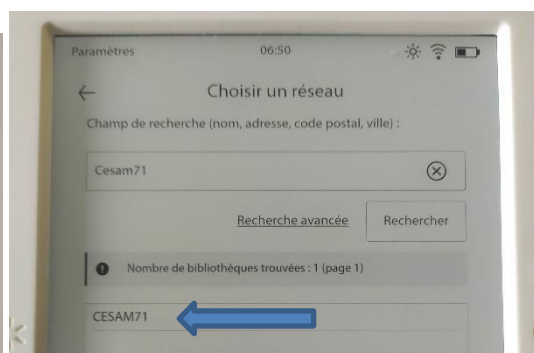
puis « Ajouter une bibliothèque »



Indiquez Cesam71 dans le champ de recherche



puis sélectionnez CESAM71



Indiquez votre identifiant (adresse email) et mot de passe qui sert pour vous connecter à cesam71. Puis appuyez sur « Synchroniser les prêts »

**Votre compte cesam71 est connecté sur votre liseuse DIVA !
Cette manipulation ne sera plus nécessaire.**

2) Emprunter un livre numérique

Le téléchargement des livres numériques s'effectue à partir de la recherche sur le catalogue des livres numériques. **Pour accéder à ce service vous devez obligatoirement avoir un compte Cesam71 validé par une bibliothèque partenaire.**

Une fois connecté, effectuez une recherche dans les livres numériques et sélectionner le titre à télécharger.

<https://www.cesam71.fr/lire/livres-numeriques>



Cliquez sur le bouton

EMPRUNTER

Application de lecture :

- Choisir Diva

Créez votre mot de passe :

le mot de passe vous sera demandé lors de la synchronisation du terminal de lecture. Celui-ci peut être différent de celui qui est utilisé pour se connecter à Cesam71

Indice pour retrouver le mot de passe : A compléter pour retrouver le mot de passe au cas où...

Cliquez sur « Emprunter »

EMPRUNTER

CONNEMARA

Pour rappel, le téléchargement de livre numérique est restreint.

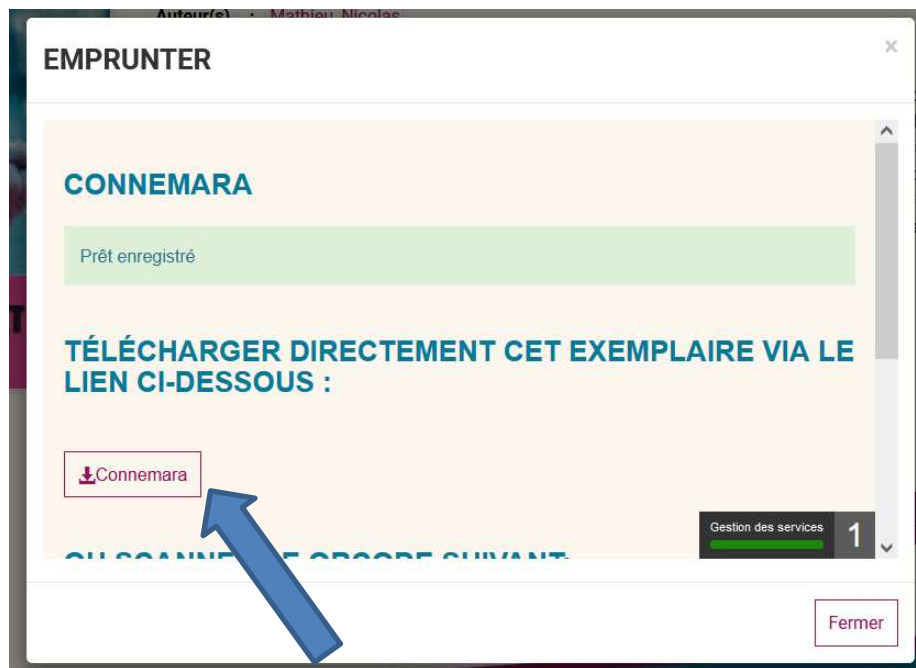
Application de lecture

Mot de passe pour accéder au document

Indice pour retrouver le mot de passe

Emprunter

Fermer



Cliquez sur le bouton contenant le titre du document à télécharger (ici « Connemara »)

Votre document est maintenant emprunté et téléchargé

3) Lire le livre sur votre Diva

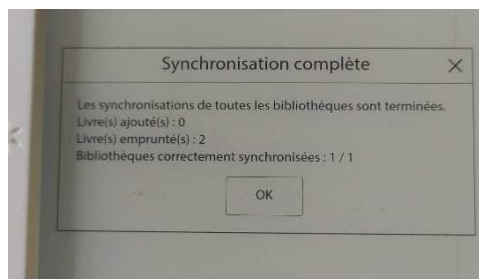
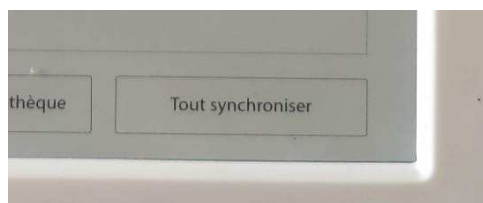
Cliquez sur l'entrée de menu



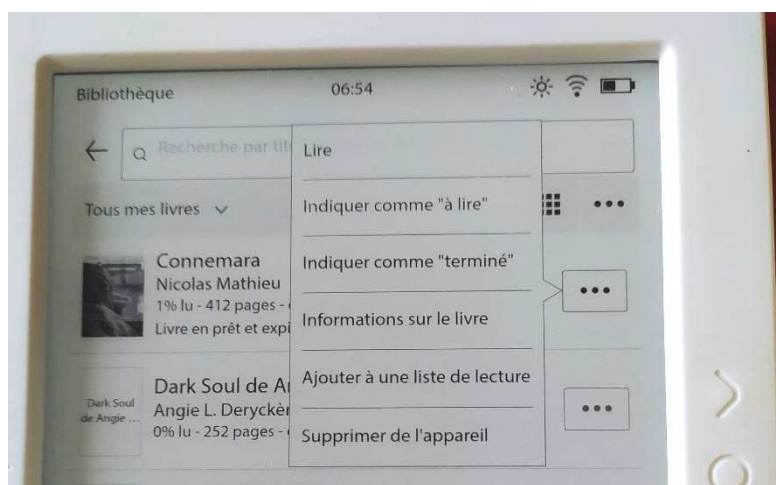
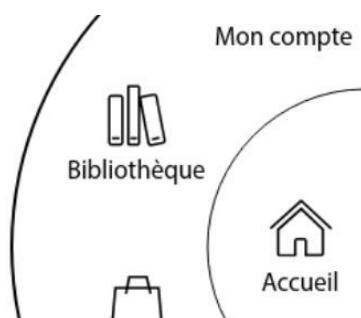
puis sur Paramètres et « Bibliothèques »



Choisir « Tout synchroniser »



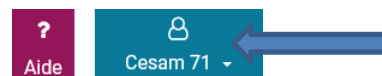
Une fois la synchronisation complète, dans le menu, choisir « Bibliothèque »



Votre livre est présent dans la bibliothèque. Bonne lecture !

4) Gérer ses prêts de livres numériques sur Cesam71


Pour accéder à la gestion des prêts, cliquez sur votre nom en haut à droite,



puis sur **Mes prêts**

MES PRÊTS


Vous avez 2 prêts



Nickel Boys
Auteur : Whitehead, Colson (1969-....)
Editeur : Albin Michel
A rendre le : 09/06/2022 à BDSL
Nb prolongations : 0

Télécharger le prêt numérique

Retourner le prêt numérique



Connemara
Nouveauté
Auteur : Mathieu, Nicolas
Editeur : Actes Sud Littérature
A rendre le : 30/07/2022 à BDSL
Nb prolongations : 0

Télécharger le prêt numérique

Retourner le prêt numérique

Télécharger le prêt numérique

Cela permet de télécharger à nouveau le livre sur un autre appareil de lecture

Retourner le prêt numérique

Le prêt des livres numériques PNB est limité en durée et en nombre (le quota étant de 3 livres numériques en simultanée).

Vous pouvez donc retourner un prêt numérique avant la fin du prêt.

Retourner le prêt numérique

Etes-vous sûr de vouloir retourner ce prêt numérique ?

Non Oui

Le retour est fait

Message
Retour effectué

RECHERCHER DANS LE SITE